

ОГРН 5067746475770 ИНН 7707600245 КПП 772201001
Юридический адрес: ул. Золоторожский вал дом 32, стр.2, 111033, Москва, Россия
Фактический адрес: ул. Золоторожский вал дом 32, стр.2, 111033, Москва, Россия
Тел: +7 499 406 05 05 www.mosgorlombard.ru


Достоверность данных,
содержащихся в годовом отчете
"Подтверждаю"

Председатель ревизионной комиссии
АО МГКЛ ломбард «Мосгорломбард»
"11" мая 2021 г.



 /Милькова О.М.
(подпись) (Ф.И.О.)

Предварительно утвержден Советом
директоров Общества
Председатель Совета директоров
АО МГКЛ ломбард «Мосгорломбард»
"11" мая 2021 г.

 Романов К.В.
(подпись) (Ф.И.О.)

**Годовой отчет акционерного общества
Московский городской комбинат ломбардов ломбард
«Мосгорломбард»
за 2020 год**

1. Сведения об акционерном Обществе.**Полное фирменное наименование:**

В отчетный период - Акционерное общество Московский городской комбинат ломбардов ломбард «Мосгорломбард» (сокращенное - АО МГКЛ ломбард «Мосгорломбард»).

Данные о государственной регистрации Общества:

Дата государственной регистрации Общества - 07 сентября 2006 года.

Орган, осуществивший государственную регистрацию - Межрайонная Инспекция Федеральной налоговой службы № 46 по г. Москве

ОГРН 5067746475770

Место нахождения:

В отчетный период - 111033, г. Москва, ул. Золоторожский Вал, д.32, стр.2.

Почтовый адрес:

В отчетный период - 111033, г. Москва, ул. Золоторожский Вал, д.32, стр.2.

Контактный телефон:

7 499 406-05-05

Адрес электронной почты:

secretar@mosgorlombard.ru

Основной вид деятельности:

Общество осуществляет следующие виды деятельности:

Деятельность по предоставлению ломбардами краткосрочных займов под залог движимого имущества

Информация о включении в перечень естественных монополий, субъектов, занимающих доминирующее положение на рынке, стратегических предприятий и стратегических акционерных обществ:

Общество не включено в указанные перечни.

Штатная численность работников Общества:

Списочная численность Общества составила 142 человека.

Полное наименование и адрес реестродержателя:

Полное наименование: АКЦИОНЕРНОЕ ОБЩЕСТВО "РЕГИСТРАТОРСКОЕ ОБЩЕСТВО "СТАТУС";

Сокращенное наименование: АО «СТАТУС»;

Юридический адрес: 109052, город Москва, Новохоловская улица, дом 23 строение 1, помещение 1;

Почтовый адрес: 109052, город Москва, Новохоловская улица, дом 23 строение 1, помещение 1;

ИНН: 7707179242, Тел.: 8 (495) 280-04-87;

Лицензия профессионального участника рынка ценных бумаг на осуществление деятельности по ведению реестра владельцев ценных бумаг № 10-000-1-00304 от 12.03.04 без ограничения срока действия, выдана ФКЦБ России.

Сведения об уставном капитале:

Уставный капитал Общества составляет 8 229 000 (Восемь миллионов двести двадцать девять тысяч) рублей, разделен на 82 290 (Восемьдесят две тысячи двести девяносто) обыкновенных именных акций номинальной стоимостью 100 (Сто) рублей каждая.

Государственный регистрационный номер выпуска обыкновенных (привилегированных) акций и дата государственной регистрации:

№ 1-01-11915-A 22.01.2007г.

№ 1-01-11915-A-001D 30.11.2021г.

№ 2-01-11915-A 30.11.2021г.

Акционеры Общества, доля которых в уставном капитале составляет более 2 процентов:

Количество акционеров, зарегистрированных в реестре акционеров Общества, в том числе количество акционеров, внесенных в список акционеров, имеющих право на участие в годовом общем собрании - 7: одно юридическое лицо, шесть физических лиц.

Информация о крупных акционерах, владеющих более 2 процентов голосующих акций Общества:

№, п/п	Акционер	Доля в уставном капитале АО	Количество обыкновенных акций
1.	Жирных Елена Сергеевна	12,5531%	14 401
2.	Лазутин Алексей Александрович	12,5531%	14 401
3.	Попова Анна Сергеевна	14,3462%	16 458
4.	Романов Игорь Владимирович	19,7254%	22 629
5.	Свѣтковска Регина Александровна	12,5531%	14 401

Сведения об аудиторе Общества.

Полное наименование: Акционерное общество «БДО Юникон»

Сокращенное наименование: АО «БДО Юникон»;

Юридический адрес: 117587, Россия, Москва, Варшавское шоссе, дом 125, строение 1, секция 11, 3 эт., пом. I, ком. 50.

Почтовый адрес: 117587, Россия, Москва, Варшавское шоссе, дом 125, строение 1, секция 11, 3 эт., пом. I, ком. 50;

ИНН: 7716021332; Тел.: +7 495 797-56-65;

2. Сведения о проведении общих собраний акционеров за 2020 год.

годовое общее собрание акционеров:

№, п/п	Номер протокола	Дата протокола	Вопросы повестки дня
1.	б/н	17.08.2020г.	1. Утверждение годового отчета, годовой бухгалтерской (финансовой) отчетности Общества за 2019г 2. Об избрании членов Совета директоров Общества. 3. Об избрании членов Ревизионной комиссии Общества. 4. О распределении прибыли (в том числе о выплате дивидендов) и убытков Общества по результатам 2019 финансового года. 5. Об утверждении аудитора Общества. 6. О принятии Положения о совете директоров Общества и Положения о правлении Общества. 7. Об определении количества, номинальной стоимости, категории (типа) объявленных акций и прав, предоставляемых этими акциями. 8. О внесении изменений в Устав Общества. 9. Об увеличении уставного капитала Общества путем размещения дополнительных акций.

внеочередные общие собрания акционеров:

№, п/п	Номер протокола	Дата протокола	Вопросы повестки дня
1.	№б/н	15.07.2020 г.	1. Об определении количества, номинальной стоимости, категории (типа) объявленных акций и прав, предоставляемых этими акциями. 2. О внесении изменений в Устав Общества. 3. Об увеличении уставного капитала Общества путем размещения дополнительных акций.
2	№ б/н	15.10.2020г.	1. Об определении количества, номинальной стоимости, категории (типа) объявленных акций и прав, предоставляемых этими акциями. 2. О внесении изменений в Устав Общества. 3. Об увеличении уставного капитала Общества путем размещения дополнительных акций. 4. Об утверждении аудитора общества

3. Сведения о совете директоров акционерного Общества.

Состав совета директоров Общества, включая сведения о членах совета директоров, в том числе их краткие биографические данные, информация о владении акциями общества в течение отчетного года:

Решением Общего собрания акционеров от 17.08.2020 г. избраны члены Совета директоров Общества в следующем составе, действовавшие до конца отчетного периода:

№, п/п	Ф.И.О. члена Совета директоров	Дата рождения	Образование	Должность	Наличие доли в уставном капитале Общества
1.	Романов Константин Владимирович	30.09.1970г.	высшее	Председатель Совета директоров АО МГКЛ «Мосгорломбард»	Не владеет
2.	Лазутин Алексей Александрович	16.01.1979г.	высшее	Генеральный директор АО МГКЛ ломбард «Мосгорломбард», Председатель совета СОЮЗ "Национальное Объединение Ломбардов",	Владеет
3.	Жирных Андрей Викторович	03.09.1979г.	высшее	Генеральный директор ООО «Лог-Золото», Генеральный директор ООО «ЛОТ-КВП Скупка», Президент СОЮЗ "Национальное Объединение Ломбардов"	Не владеет
4.	Плущевский Дмитрий Михайлович	13.07.1981г.	высшее	Генеральный директор ООО «Т-Мобайл», Генеральный директор ООО "ДАСУППАСТУДИОС"	Не владеет
5.	Потехина Мария Сергеевна	13.06.1982г.	высшее	Директор по корпоративным финансам АО МГКЛ ломбард «Мосгорломбард»	Не владеет

Доли в уставном капитале акционерного общества и обыкновенные акции акционерного общества у членов совета директоров:

№, п/п	Ф.И.О. члена Совета директоров	Доля в уставном капитале АО	Количество обыкновенных акций
--------	--------------------------------	-----------------------------	-------------------------------

2.	Лазутин Алексей Александрович	12,5531%	14 401
----	-------------------------------	----------	--------

В течение отчетного года член Совета директоров Общества Лазутин А.А. приобрел 14 400 акций АО МГКЛ ломбард «Мосгорломбард».

Информация о проведении заседаний совета директоров:

№, п/п	Номер протокола	Дата протокола	Рассмотренные вопросы	Принятые решения
1	14/01/20	14.01.2020г.	1. О выпуске коммерческих облигаций АО Московский городской комбинат ломбардов «Мосгорломбард»	Осуществить выпуск коммерческих облигаций АО Московский городской комбинат ломбардов «Мосгорломбард»; одобрить, при принять и утвердить решение о выпуске коммерческих облигаций АО Московский городской комбинат ломбардов «Мосгорломбард»
2	24/01/2020	24.01.2020 г.	О распределении части нераспределенной прибыли прошлых лет (в том числе, о выплате дивидендов) и убытков Общества за 2016 год	1. Утвердить распределение нераспределенной прибыли (убытков) прошлых лет Общества: нераспределенная прибыль за 2016г. - 53 982 240 руб., дивиденды - 53 982 240 руб. 2. Выплатить дивиденды по обыкновенным акциям общества за 2016 год в размере 656,00руб за акцию. 3. Определить дату составления списка лиц, имеющих право на получение дивидендов – 04.02.2020г.
3	06/04/2020	06.04.2020 г.	Об избрании генерального директора АО Московский городской комбинат ломбардов «Мосгорломбард»	1. Избрать генеральным директором АО Московский городской комбинат ломбардов «Мосгорломбард» Лазутина А.А., определить условия труда и должностной оклад.
4	10/06/2020	10.06.2020 г.	1. Об определении цены размещения обыкновенных бездокументарных и привилегированных именных акций АО МГКЛ «Мосгорломбард». 2. О предложении общему собранию акционеров.	1. Определить цену размещения дополнительных обыкновенных бездокументарных акций АО МГКЛ «Мосгорломбард», исходя из рыночной стоимости акций АО МГКЛ «Мосгорломбард», размещаемых посредством закрытой подписки, в размере 17 135 (семнадцать тысяч сто тридцать пять) рублей за одну обыкновенную бездокументарную акцию. 2. В соответствии с п.3 ст. 49 Федерального закона № 208-ФЗ от 26.12.1995 «Об акционерных обществах» и пп.13.10.2 ст.13 устава общества предложить общему собранию акционеров общества принять решение: Увеличить уставный капитал Акционерного общества Московский городской комбинат ломбардов «Мосгорломбард» (далее – АО МГКЛ «Мосгорломбард») путем размещения дополнительных обыкновенных бездокументарных акций АО МГКЛ «Мосгорломбард» в количестве 500 (Пятьсот) штук номинальной стоимостью 100 (Сто) рублей каждая акция, общей номинальной стоимостью 50 000 (Пятьдесят тысяч) рублей.

				Способ размещения ценных бумаг – закрытая подписка. Определить круг лиц, среди которых предполагается осуществить размещение ценных бумаг. Цена размещения дополнительных обыкновенных акций – 17 135 (Семнадцать тысяч сто тридцать пять) рублей за одну обыкновенную бездокументарную акцию для всех приобретателей. Форма оплаты - дополнительные обыкновенные акции АО МГКЛ «Мосгорломбард» оплачиваются денежными средствами в российских рублях.
5	20/07/2020	20.07.2020 г.	Утверждение документов, содержащих условия размещения ценных бумаг АО МГКЛ «Мосгорломбард».	Утвердить Документ, содержащий условия размещения ценных бумаг АО МГКЛ «Мосгорломбард» - акций обыкновенных в количестве 500 (Пятьсот) штук, способ размещения – закрытая подписка. Утвердить Документ, содержащий условия размещения ценных бумаг АО МГКЛ «Мосгорломбард» - акций привилегированных в количестве 3 615 (три тысячи шестьсот пятнадцать) штук, способ размещения – закрытая подписка.
6	16/12/20	16.12.2020 г.	1. О размещении коммерческих облигаций АО МГКЛ «МОСГОРЛОМБАРД».	Принять решение о размещении коммерческих облигаций АО МГКЛ «Мосгорломбард» (далее – Эмитент) бездокументарных процентных неконвертируемых с централизованным учетом прав серии КО-02, без обеспечения, без возможности досрочного погашения по усмотрению Эмитента, номинальной стоимостью 1 000 (одна тысяча) российских рублей каждая, совокупной номинальной стоимостью 50 000 000 (Пятьдесят миллионов) российских рублей, со сроком погашения в 1 395-й день с даты начала размещения, размещаемых по закрытой подписке.

Информация о наличии положения о совете директоров общества (дата утверждения и номер протокола общего собрания акционеров):

В Обществе действует положение о совете директоров, утвержденное решением ОСА б/н от 17.02.2020г.

Информация о наличии положения о вознаграждении членов совета директоров общества (дата утверждения и номер протокола общего собрания акционеров):

У Общества отсутствует положение о вознаграждении членов Совета директоров.

Размер вознаграждения, получаемого членами совета директоров общества (информация по каждому члену совета директоров):

В отчетном году вознаграждение членам Совета директоров не выплачивалось, компенсация расходов, связанных с исполнением указанными лицами своих обязанностей, не осуществлялась.

4. Сведения о ревизионной комиссии акционерного общества:

Количество членов ревизионной комиссии: 3 человека.

Состав ревизионной комиссии:

Ревизионная комиссия является органом контроля над финансово-хозяйственной деятельностью Общества. 17.08.2020 года решением Общего собрания акционеров Общества принято решение избрать ревизионную комиссию в следующем составе:

1. Милькова Ольга Михайловна;
2. Садилов Сергей Валерьевич;
3. Бузенкова Марина Константиновна.

В 2020 году общим собранием акционеров была проведена аудиторская проверка. С учетом заключения аудитора общества, результатов проведенной проверки и анализа бухгалтерской отчетности ревизионная комиссия подтверждает достоверность данных бухгалтерского учета.

Вознаграждение членам ревизионной комиссии:

В отчетном году вознаграждение членам ревизионной комиссии не выплачивалось, компенсация расходов, связанных с исполнением указанными лицами своих обязанностей, не осуществлялась.

5. Сведения об исполнительном органе акционерного общества:

Информация о единоличном исполнительном органе Общества:

В отчетный период функции единоличного исполнительного органа Общества осуществляли:

- в период с 01.01.2020г. по конец отчетного периода Генеральный директор Общества Лазутин Алексей Александрович 16 января 1979 г.р., образование высшее. (Протоколы Совета директоров АО МГКЛ «Мосгорломбард» б/н от 24.04.2018г., 06/04/2020 от 06.04.2020г.).

Доли в уставном капитале акционерного общества и обыкновенные акции акционерного общества у единоличного исполнительного органа:

№, п/п	Единоличный исполнительный орган		Доля в уставном капитале АО	Количество обыкновенных акций
1.	Лазутин Алексей Александрович	Генеральный директор	12,5531%	14 401

В течение отчетного года единоличный исполнительный орган в лице генерального директора Лазутина Алексея Александровича приобрел 14 400 (четырнадцать тысяч четыреста) акций АО МГКЛ ломбард «Мосгорломбард».

Информация о коллегиальном исполнительном органе (за отчетный период):

В Обществе действует Правление Общества на основании Положения о Правлении, утвержденного решением ОСА б/н от 17.02.2020г

Размер вознаграждения, выплаченного лицу, занимающему должность единоличного исполнительного органа, и членам коллегиального исполнительного органа общества в отчетном году (дата принятия решения советом директоров (наблюдательным советом), номер протокола), информация о раскрытии размера вознаграждения на официальном сайте общества в сети Интернет:

В отчетном году вознаграждение Генеральному директору выплачивалось в соответствии с трудовым договором.

Членам коллегиального исполнительного органа вознаграждение выплачивалось в рамках трудовых договоров.

Информация о раскрытии размера вознаграждения на официальном сайте Общества и в сети Интернет не размещалась.

Информация о наличии положения о вознаграждении исполнительного органа Общества и его взаимосвязи с системой ключевых показателей эффективности деятельности общества:

У Общества отсутствует Положение о вознаграждении исполнительного органа.

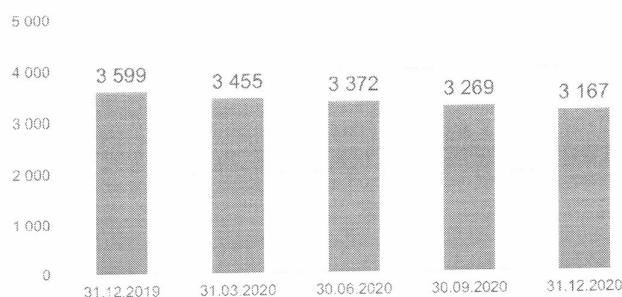
6. Положение акционерного общества в отрасли.

АО МГКЛ ломбард «Мосгорломбард» - узнаваемый бренд и уникальная в своем роде компания, являющаяся родоначальником ломбардного дела в России и одной из старейших компаний с 97-летней историей.

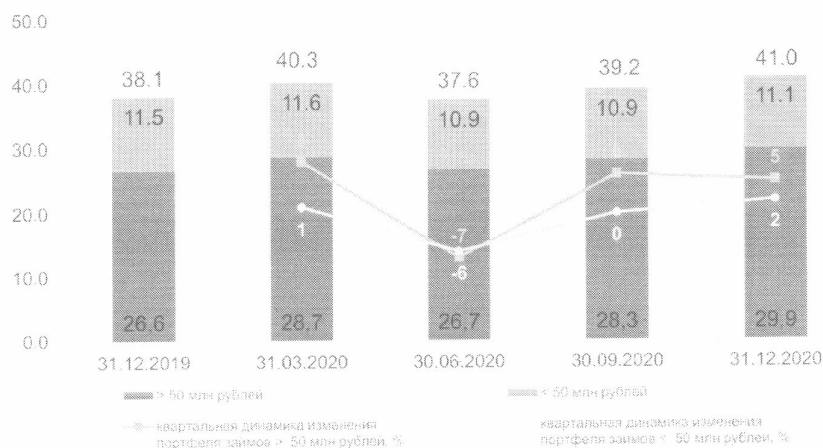
Основными факторами конкурентоспособности на ломбардном рынке услуг являются: удобное расположение (около станций метро, торговых центров, в густонаселенных жилых массивах), оценочная стоимость закладываемого имущества, процентные ставки за пользование займами, качество оказываемых услуг.

В конце 2020 г. наблюдался процесс консолидации в ломбардной отрасли. По состоянию на конец года число ломбардов в реестре снизилось до 3167 (-12% к прошлому году, в конце 2019 года в реестре было 3599 действующих ломбардов).

динамика изменения количества ломбардов



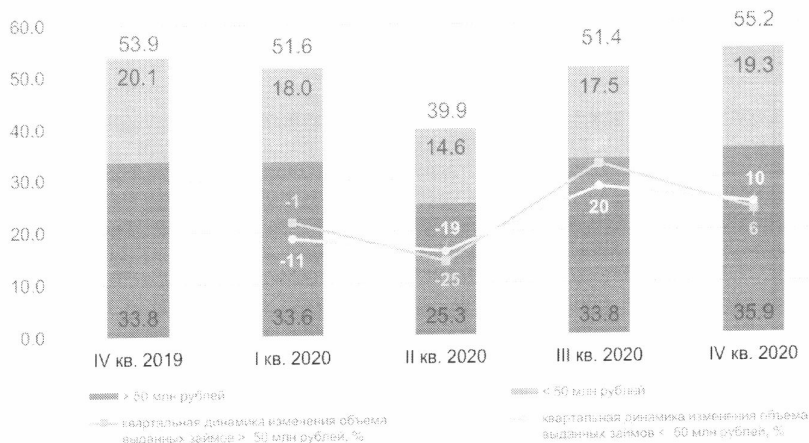
ДИНАМИКА ПОРТФЕЛЯ ЗАЙМОВ, МЛРД РУБЛЕЙ



Портфель ломбардов России за 2020 год вырос на 7,6% и составил 41 млрд рублей. Основной прирост – на 1,2 млрд рублей, обеспечили всего несколько компаний-лидеров рынка. Ломбардов с портфелем более 50 млн рублей ЦБ насчитал 116 единиц – это 5,6% всего сектора, именно на них приходится 66% всех действующих залогов.

Рост портфеля обусловлен ростом цен на золото за год примерно на 30%, вследствие этого размер среднего займа поднялся на 23%, до 11,3 тыс. рублей. В то время как количество клиентов в пандемийный год сократилось: за последний квартал 2020 года было заключено на 17% меньше договоров (4760 тыс. против 5763 годом ранее). Действующих на конец года кредитов тоже оказалось меньше: 3,5 млн вместо почти 4 млн в 2019 году. То есть восстановление и рост показателей сферы произошли в основном из-за роста цен на золото. Рост объема выданных займов в VI кв. 2020 по сравнению с VI кв. 2019 составил 1,3 млрд руб.

ДИНАМИКА ОБЪЕМА ВЫДАНЫХ ЗАЙМОВ, МЛРД РУБЛЕЙ



Ставки займов, выдаваемых ломбардами, в 2020 г. постепенно снижались, что привело к снижению чистой прибыли. Среднерыночные значения ПСК по займам, выданным в IV квартале 2020 г., с обеспечением в виде залога транспортного средства снизились до 62% (-5 п.п. за год), в виде залога иного имущества – до 97% (-10 п.п.).

Чистая прибыль по всем видам деятельности за год составила 2,95 млрд руб. (-1% г/г), а рентабельность капитала (ROE) в целом по отрасли снизилась с 16,7 до 15,7%. При этом медианное значение рентабельности выросло с 19,7 до 25%. Исходя из цифр, предоставленных Центральным Банком, можно предположить, что при средней оборачиваемости займа в ломбарде в 40 дней, годовое оборот ломбардов в России составляет внушительную сумму в 330 млрд. рублей. Тенденция снижения количества ломбардов сохраняется, при этом доля действующих ломбардов растет. На меньшее количество зарегистрированных ломбардов приходится всё больше подразделений, происходит постепенное укрупнение бизнеса. При сохранении количества заемщиков в целом по рынку, отмечается рост числа заемщиков сетевых ломбардов и снижение по иным ломбардам.

Снижение числа ломбардов в первую очередь объясняется координатными изменениями закона о ломбардах, в том числе в части реестра ломбардов. Влияет общий, продолжающийся тренд на ужесточение надзорной деятельности Банка России.

Несмотря на регулятивную нагрузку и сокращение числа ломбардов в реестре Банка России, крупные сети продолжают органическую экспансию, на рынке точно проходят сделки по слияниям и поглощениям, к рынку в целом присматриваются серьезные инвесторы. На сегодняшний день не является необычной продажа не только одиночных ломбардов, но и целых сетей с кредитным портфелем 100 млн. и более. Часть сетей или уже поглощена другими игроками, или находится в стадии переговоров о приобретении. По оценкам, в стадии ликвидации, в т.ч. по требованию Банка России, находятся около 500 ломбардов.

90% ломбардного рынка приходится на ювелирные ломбарды, 7% - на автоломбарды, оставшиеся 3% - на бытовую технику, электронику, антиквариат и меховые изделия.

В Москве расположены около 1100 розничных объектов ломбардов, услугами которых пользуются 1,6 млн. человек. Диапазон процентных ставок в месяц по Москве в различных ломбардах находился в пределах от 6% в автоломбардах до 11% в ювелирных ломбардах.

Увеличивается доля сетевых фирм, сумевших значительно потеснить своих конкурентов во всех крупных городах. Прогнозируется, что в ближайшие годы сетевые ломбарды сумеют занять более 50% рынка (сейчас им принадлежит чуть более 35%).

Тренды ломбардного рынка России и перспективы:

- Продолжение усиления регуляторной нагрузки;
- Построение системы саморегулирования на рынке ломбардов;
- Переориентация несетевых ломбардов, либо подключение к внешним системным сервисным провайдерам;
- Выход на рынок институциональных инвесторов;
- Постепенный выход на рынок бесшовных займов;
- Уход с рынка большинства несистемных ломбардов.

На горизонте 3-5 лет:

- Более 50% участников рынка – сетевые ломбарды;
- Несетевые участники рынка подключены к внешним системным провайдерам (лидогенерация; аутсорсинг бэк офиса);
- Рынок работает по отраслевым стандартам;
- Выход сетевых операторов на долевой и долговой рынок капитала;
- Системное изменение бизнес-модели ломбардного рынка;
- Органическое насыщение рынка розничными объектами.

На горизонте 5-10 лет:

- Интеграция институтов розничного кредитования (МФО + ломбард = финансовый супермаркет);
- Рынок поделен среди нескольких (до 10) системных интеграторах, предоставляющих комплекс услуг для участников рынка розничного кредитования;
- Полная прозрачность рынка, обеспеченная технологиями blockchain;
- Основной доход розничных объектов – партнерские программы с крупными участниками финансового рынка, а также доход от реализации розничных продуктов и услуг;
- P2P – основной источник фондирования небанковской финансовой розницы.

В составе АО МГКЛ ломбард «Мосгорломбард» по состоянию на 31 декабря 2020 года действовало 42 обособленных подразделений.

Основными конкурентами Общества являются следующие коммерческие ломбарды: ювелирная компания Sunlight, ломбард «Благо», «Ваш ломбард», ломбард «Залог успеха», Золотой экспресс, Ломбард «Меридиан», сеть ломбардов 585GOLD (более 260 ломбардов в России), «Столичный ломбард».

Основные конкурентные преимущества Общества:

- Узнаваемость Общества (наличие собственного товарного знака),
- Высокий уровень квалификации сотрудников,
- Наличие стабильной базы постоянных клиентов,
- Гибкие тарифы и цены.

7. Приоритетные направления деятельности Общества в 2020 году

Основными приоритетными направлениями деятельности Общества в 2020 году являлись:

- Повышение эффективности действующих подразделений;
- Увеличение кредитного портфеля и в целом оборотных средств;
- Увеличение операционных доходов;
- Увеличение выданных и продленных займов;
- Снижение операционных расходов за счет оптимизации работы действующих обособленных подразделений Общества;
- Ускорение оборачиваемости невостребованного имущества граждан на аукционе.

8. Отчет Совета директоров о результатах деятельности Общества по приоритетным направлениям деятельности.

Прошедший год стал важной ступенью развития АО МГКЛ «Мосгорломбард». Общество укрепило свое положение в качестве старейшей в России и надежной финансовой организации: были достигнуты плановые показатели по прибыльности и обеспечен значительный прогресс по всем направлениям, определенным Стратегией развития Общества на 2020-2023гг.

Результаты Общества заслуживают положительной оценки.

В рамках реализации утвержденной стратегии, Обществом в 2020г. осуществлен существенный прирост количества обособленных подразделений, их количество к концу года составило 42 и увеличено по сравнению на начало года на 25 объектов.

Улучшено качество ломбардных услуг для клиентов: Общество продолжило развивать дистанционные каналы обслуживания и сервисы, которые позволяют клиентам ломбарда существенно экономить свое время.

Сделаны важные шаги по дальнейшей цифровизации и технологической трансформации ломбарда. Запуск он-лайн обслуживания клиентов через личный кабинет, в части погашения процентов по ломбардным займам, позволил Обществу увеличить долю безналичных платежей до 48%.

Общество сделало упор на повышение стабильности и надежности ИТ-систем, перейдя в 2020 году на новое программное обеспечение.

В течение 2020г. Общество привлекло более 12,7 тысяч новых клиентов, доведя их общее количество до 33 тыс.человек. Портфель займов, выданных Обществом под залог движимого имущества, продемонстрировал в отчетном периоде высокий темп роста, увеличившись на 23,6 %, до 208 млн рублей.

Чистая прибыль составила 47,4 млн. рублей, и увеличилась на 6,4 % по сравнению с предыдущим годом. Положительная динамика прибыльности была достигнута благодаря органическому росту бизнеса и улучшению структуры баланса.

Соотношение расходов к доходам составило 50 %, что свидетельствует о высоком уровне операционной эффективности.

В рамках реализации инвестиционной стратегии, Обществом в 2020г. осуществлено привлечение существенного объема инвестиций: 24 марта 2020 года успешно размещены внебиржевые коммерческие облигации (ISIN RU000A101K55, рег.номер 4CDE-01-11915-A) на сумму 200 млн.рублей; Ценные бумаги имеют доходность 16% годовых с ежемесячной выплатой купона. Погашение состоится в феврале 2023 года.

Инвестиции, сделанные в 2020 году, послужат хорошей базой для дальнейшего роста компании.

Ломбардный рынок, как и банковский, все больше разворачивается в сторону цифровизации, увеличивается скорость всех процессов, при этом возрастает конкуренция за клиентов, что оказывает существенное влияние на доходность ломбардного бизнеса. Указанные процессы требуют изменения модели бизнеса, адаптации ее под текущие задачи и вызовы.

Клиентоориентированность и детальное понимание потребностей клиента, оперативная реакция на изменения становятся одними из важнейших задач, решение которых позволит обеспечить долгосрочные конкурентные преимуществами Общества на ломбардном рынке.

В целях ускорения динамики привлечения новых клиентов и повышения качества кредитного портфеля мы сконцентрировались на маркетинговом анализе данных и построении продвинутой аналитики, позволяющей полностью использовать конкурентные преимущества существующей клиентской базы и привлекать новых клиентов.

Обществом проведен комплекс работ в сфере маркетинга: внедрены новые технологии и методы контроля эффективности рекламных мероприятий, которые позволяют оперативно отслеживать эксперименты по внедрению офлайн и онлайн каналов. Разработана новая визуальная концепция, которая отвечает основным маркетинговым принципам, идеям и миссиям бренда «Мосгорломбард».

В 2020 году Общество, как и вся экономика, столкнулась с беспрецедентным шоком в виде пандемии коронавируса. В считанные недели ломбард смог перестроить свои процессы, чтобы, с одной стороны, минимизировать риски для жизни и здоровья своих клиентов и сотрудников, а с другой – обеспечить полноценную работу на период самоизоляции. Мы сумели оперативно создать условия для дистанционной работы, как сотрудников, так и клиентов Общества. Можно с уверенностью сказать, что период пандемии не оказал существенного влияния на экономические показатели Общества в 2020 году.

Обществом проделана большая работа, направленная на повышение эффективности бизнеса и оптимизацию издержек, уделено большое внимание обеспечению финансовой стабильности и сохранению конкурентоспособности на ломбардном рынке, результатом чего стали следующие основные показатели:

Кредитный портфель Общества по сравнению с 2019г. увеличился на 39 632 тыс.руб., или +23,3%, что обусловлено масштабированием ломбардной сети и повышением эффективности операционных и маркетинговых процессов.

	На 31.12.2019г.	На 31.12.2020г.	Абсолютное отклонение, тыс.руб.
Финансовые вложения	169 645	209 277	39 632

Результатом оптимизации структуры финансовых ресурсов Общества, в 2020 году стало снижение на 1,4% расходов по сравнению с 2019г.

	2019 год	2020 год	Абсолютное отклонение, руб.	Относительное отклонение, %
Расходы (себестоимость, управленческие и коммерческие расходы) всего,	128 085	126 260	-1 825	-1,4%

Благодаря слаженной и эффективной работе всего коллектива, 2020 год стал для Общества успешным, что в первую очередь отразилось на финансово-экономических показателях деятельности.

Доходы Общества составили 252 407 тыс. руб., а чистая прибыль по российским стандартам бухгалтерского учета 47 439 тыс. руб., что выше уровня предыдущего года на 6,4%.

По результатам аудита бухгалтерской отчетности Общества за 2020 год не выявлено существенных нарушений действующего законодательства при проведении финансово-хозяйственных операций.

Обществом были использованы следующие энергоресурсы:

(руб.)

Наименование	2019 год		2020 год	
	Объем	Объем	Объем	Сумма с НДС
Электроэнергия	51 034	347 752	47 823	337 841
АИ-95	-	-	-	-

9. Основные направления развития акционерного Общества.

Обществом разработана новая стратегия развития на период с 2020-2023гг.

Главная цель стратегии – выход на новый уровень конкурентоспособности, позволяющий соперничать с крупными сетевыми ломбардами, и сохранив при этом свои традиции, стать лучшим ломбардом для клиентов.

Стратегические цели, направления и ожидаемые сроки реализации стратегии.

Основная задача Общества – масштабирование бизнеса, повышение прибыльности и эффективности, увеличение гибкости и клиентоориентированности через расширение и совершенствование продуктовой линейки и развитие новых навыков сотрудников. Кроме того, планируется наращивание масштаба бизнеса за счет покупки действующих ломбардов и ломбардных сетей.

Стратегические цели

Вхождение в топ-10 ломбардов по размеру портфеля;

Доля на уровне 20% на ломбардном рынке Москвы;

Оптимизация бизнес-процессов ломбарда;

Внедрение новых продуктов;

Внедрение новых технологий;

Повышение эффективности сервисной политики;

Стабильный рост доходов при снижении операционных расходов за счет оптимизации расходов на персонал, аренду.

Масштабирование ломбардной сети по г. Москве и Московской области

Основные направления по расширению сети ломбарда:

Открытие новых отделений;

Осуществление сделок по слиянию и поглощению (M&A) небольших сетей и единичных ломбардов.

Общество планирует за 3 года увеличить бизнес в 10 раз, одновременно трансформируя бизнес в цифровой финтех-проект. Планируется привлечь за 3 года 2,8 млрд. рублей за счет выпуска облигаций и дополнительных эмиссий акций для покупки действующих ломбардов и ломбардных сетей. Общество планирует стать публичной компанией в результате выхода на IPO в 2023-2025 годах.

Оптимизация бизнес-процессов ломбарда

Реорганизация процесса реализации не востребовавшего имущества граждан;

Внедрение новых продуктов

Обеспечение увеличения притока клиентов в ломбард и прироста портфеля займов за счет:

Оказание услуг по геммологической экспертизе и ремонту ювелирных изделий;

Кросс-продажи через дружественные компании;

Оказание агентских услуг (реализация лотерейных билетов, прием коммунальных платежей, предоставление беззалоговых займов и т.д.).

Внедрение новых технологий

Запуск инновационных интерфейсов в цифровых каналах: онлайн-оформление погашения займов и процентов, предварительная онлайн-оценка залогового имущества;

Перечисление займов, выдаваемых ломбардом, на банковские карты клиентов;

Автоматизация функции маркетинга для повышения эффективности рекламных акций, каналов привлечения и обслуживания клиентов и обеспечения стабильного клиентопотока;

Совершенствование программного обеспечения для ведения операционной деятельности;

Модернизация бухгалтерского ПО в рамках перехода на новые стандарты бухгалтерского учета.

Повышение эффективности сервисной политики

Клиентская база и взаимоотношения с клиентами, знания о них – являются основой успешного развития Общества и важным конкурентным преимуществом.

Основными целями в этом направлении являются:

Построение индивидуальных отношений с каждым клиентом за счет предоставления ему персонализированных условий обслуживания;

Обеспечение простого доступа к услугам во всех каналах, сочетание онлайн- и офлайн-обслуживания;

Внедрение нового облика и формата отделений;

Повышение удобства обслуживания клиентов старшего возраста;

Формирование мотивированной команды сотрудников, развитие новых навыков и компетенций.

Стабильный рост доходов при снижении операционных расходов за счет оптимизации расходов на персонал, аренду

Стабильный рост процентных доходов;

Снижение операционных расходов за счет снижения доли условно-постоянных расходов на управление в рамках масштабирования сети.

10. Информация о программе отчуждения непрофильных активов акционерного общества и реестре непрофильных активов акционерного общества:

У Общества отсутствует программа отчуждения непрофильных активов акционерного общества и реестр непрофильных активов.

11. Состав ключевых показателей эффективности, включая финансово-экономические показатели, отраслевые ключевые показатели эффективности,

Положительные финансовые результаты Общества в 2020 году отражают удовлетворительную экономическую ситуацию в ломбарде.

По результатам работы за 2020 год экономические показатели определились на следующем уровне:

Таблица 1. Финансовые результаты

№	Наименование	тыс. руб.			
		2018 г., факт	2019 г., факт	2020 г., факт	Абсолютное отклонение 2020/2019, руб.
1	Выручка без НДС	218 460	327 600	252 407	-75 193
2	Уставный капитал	8 229	8 229	8 229	-
2	Стоимость чистых активов (на 31 декабря)	110 821	107 758	57 396	-50 362
3	Прибыль (убыток) до налогообложения	11 077	56 274	64 731	8 457
4	Чистая прибыль (убыток)	8 024	44 589	47 439	2 850

Стоимость чистых активов Общества больше стоимости уставного капитала, что свидетельствует об удовлетворительном значении основного показателя финансовой устойчивости и отсутствии необходимости уменьшать уставной капитал.

Увеличение прибыли до налогообложения и чистой прибыли в 2020г. по сравнению с 2019г., обусловлено оптимизацией расходов и органическим ростом бизнеса.

Таблица 2. Обязательства.

№	Наименование	тыс. руб.			
		2018 г., факт	2019 г., факт	2020 г., факт	Абсолютное отклонение 2020/2019, руб.
1	Долгосрочные заемные средства	0	0	200 000	200 000
2	Краткосрочные заемные средства	116 605	78 235	0	-78 235
2	Кредиторская задолженность	15 787	58 426	55 742	- 2 684

В рамках действующей Стратегии развития важной задачей для Общества стало улучшение структуры фондирования за счет роста доли долгосрочных займов, и ломбард успешно справился с поставленной задачей, осуществив полное замещение краткосрочных займов в 2020г. Общество осуществило выпуск и размещение небиржевых коммерческих облигаций на сумму 200 млн.рублей со сроком погашения в феврале 2023г.

Политика Общества в области управления капиталом заключается в поддержании устойчивого финансового состояния для сохранения доверия инвесторов, кредиторов и участников рынка, а также для обеспечения будущего развития своей деятельности.

Основные показатели финансово-хозяйственной деятельности.

В целом финансовое состояние Общества можно охарактеризовать и проанализировать с помощью показателей ликвидности, финансовой устойчивости, платежеспособности и рентабельности.

Показатели ликвидности (платежеспособности). Ликвидность характеризует способность акционерного общества выплачивать краткосрочные (в срок до 1 года) долговые обязательства. Для оценки ликвидности используются следующие показатели:

Коэффициент абсолютной ликвидности показывает, какая доля краткосрочных долговых обязательств может быть покрыта за счет денежных средств и их эквивалентов в виде рыночных ценных бумаг и депозитов, т.е. практически абсолютно ликвидными активами. Для сравнительного анализа показателя с предыдущими периодами, в 2020г. в расчете учтены данные по долгосрочной задолженности.

Коэффициент абсолютной ликвидности = [Денежные средства + Краткосрочные Финансовые вложения] / Текущие обязательства [Краткосрочные займы и кредиты + Краткосрочная кредиторская задолженность + Задолженность перед участниками (учредителями) по выплате доходов + Прочие краткосрочные обязательства + Долгосрочные обязательства].
 Нормальные значения коэффициента абсолютной ликвидности: 0,2-0,25, рекомендованные значения: 0,05 и выше.
 Величина коэффициента по состоянию на 31.12.2020г. определилась на уровне 0,85.
 Сформировавшаяся величина коэффициента абсолютной ликвидности свидетельствует о том, что все краткосрочные задолженности общества могут быть покрыты абсолютно ликвидными активами.

Коэффициент срочной ликвидности показывает отношение наиболее ликвидной части оборотных средств к краткосрочным обязательствам. Для сравнительного анализа показателя с предыдущими периодами, в 2020г. в расчете учтены данные по долгосрочной задолженности.

Коэффициент срочной ликвидности = [Денежные средства + Краткосрочные Финансовые вложения + НДС по приобретенным ценностям + Краткосрочная Дебиторская задолженность - Задолженность участников (учредителей) по взносам в уставный капитал + Прочие оборотные активы] / Текущие обязательства [Краткосрочные займы и кредиты + Краткосрочная кредиторская задолженность + Задолженность перед участниками (учредителями) по выплате доходов + Прочие краткосрочные обязательства + Долгосрочная задолженность].
 Обычно рекомендуется, чтобы значение этого показателя было больше 1. Однако реальное значение для российских акционерных обществ редко составляет более 0,5-0,8, что признается допустимым.

Величина по состоянию на 31.12.2020г. определилась на уровне 1,04.
 Сформировавшаяся величина коэффициента абсолютной ликвидности свидетельствует о полном покрытии краткосрочных и долгосрочных обязательств Общества наиболее ликвидной частью оборотных средств.

Чистый оборотный капитал определяется как разность между текущими активами и текущими обязательствами. Чистый оборотный капитал необходим для поддержания финансовой устойчивости акционерного общества, поскольку превышение текущих средств над текущими обязательствами означает, что предприятие не только может погасить свои текущие обязательства, но и имеет резервы для расширения деятельности.

Чистый оборотный капитал = Текущие активы (Итого оборотных активов (Б.1200) - Долгосрочная дебиторская задолженность - Задолженность участников (учредителей) по взносам в уставный капитал - Текущие обязательства (Краткосрочные займы и кредиты + Краткосрочная кредиторская задолженность + Задолженность участникам (учредителям) по выплате доходов + Прочие краткосрочные обязательства + Долгосрочные заемные средства).

Рекомендуемые значения: > 0.

Величина показателя по состоянию на 31.12.2020 г. определилась на уровне 28 251 тыс. руб.

Положительное значение чистого оборотного капитала свидетельствует о высокой финансовой устойчивости акционерного общества, о его способности погасить текущие обязательства и наличие резервов для расширения деятельности.

Расчитанные показатели ликвидности приведены в таблице 2.

Таблица 2. Показатели ликвидности (платежеспособности)

№	Наименование показателя	2018 год	2019 год	2020 год	Рекомендуемые значения
1	Коэффициент абсолютной ликвидности	1,55	1,41	0,85	> 0,05
2	Коэффициент срочной ликвидности	1,74	1,70	1,04	> 1
3	Чистый оборотный капитал, тыс. руб.	98 412	96 097	28 251	> 0

Определившиеся показатели ликвидности свидетельствуют о высокой способности акционерного общества выплачивать долговые обязательства.

Показатели финансовой устойчивости.

Коэффициенты отражают соотношение собственных и заемных средств в источниках финансирования акционерного общества, т.е. характеризуют степень финансовой независимости акционерного общества от кредиторов. Для оценки финансовой устойчивости используются следующие показатели:

Коэффициент автономии (финансовой независимости), характеризует зависимость акционерного общества от внешних займов (кредиторов). Чем ниже значение коэффициента, тем больше займов у акционерного общества, тем выше риск неплатежеспособности.

Коэффициент финансовой независимости = Собственный капитал / Суммарный пассив, где:

Собственный капитал = Уставный капитал (Б.1310) - Собственные акции, выкупленные у акционеров (Б.1320) - Задолженность участников (учредителей) по взносам в уставный капитал + Добавочный капитал (Б.1350) + Резервный капитал (Б.1360) + Фонд социальной сферы + Целевые финансирования и поступления + Нераспределенная прибыль (убыток) (Б.1370) + Доходы будущих периодов (Б.1530) + Оценочные обязательства (Б.1540).

Суммарный пассив = Баланс (Б.1700) - Задолженность участников (учредителей) по взносам в уставный капитал (Б.12303).

Рекомендуемые значения: не ниже 0,5-0,8.

Величина показателя по состоянию на 31.12.2020 г. определилась на уровне 0,19.

Сформировавшаяся величина коэффициента финансовой независимости свидетельствует о среднем уровне риска неплатежеспособности.

Отношение суммарных обязательств к суммарным активам показывает, какая доля активов акционерного общества финансируется за счет суммарных обязательств.

Рассчитывается по формуле:

Отношение суммарных обязательств к суммарным активам = (Суммарный пассив (Б.1700) - Собственный капитал (Б.1300)) / (Суммарный актив (Баланс (Б.1600) - Задолженность участников (учредителей) по взносам в уставный капитал).

Рекомендуемые значения: не выше 0,2-0,5.

Величина показателя по состоянию на 31.12.2020 г. определилась на уровне 0,82.

Сформировавшаяся величина находится за пределами рекомендуемых значений, однако в период инвестиционного периода, когда проект финансируется в основном за счет заемных средств, это свидетельствует о средней степени финансовой зависимости Общества от кредиторов.

Отношение суммарных обязательств к собственному капиталу (плечо финансового рычага) показывает отношение кредитных и собственных источников финансирования.

Рассчитывается по формуле:

Отношение суммарных обязательств к собственному капиталу = (Долгосрочные обязательства (Б.1400) + Текущие обязательства (Б.1500)) / Собственный капитал (Б.1300).

Рекомендуемые значения: не выше 0,25-1.

Величина показателя по состоянию на 31.12.2020 г. определилась на уровне 4,55.

Несмотря на увеличение доли заемного капитала, что закономерно в инвестиционный период, и снижение за счет этого финансовой независимости, увеличение финансового риска позволило Обществу повысить эффективность производственно-хозяйственной деятельности, и получить больший объем прибыли.

Рассчитанные показатели финансовой устойчивости сведены в таблице 3.

Таблица 3. Показатели финансовой устойчивости

№	Наименование показателя	2018 год	2019 год	2020 год	Рекомендуемые значения
1	Коэффициент автономии (финансовой независимости)	0,46	0,44	0,19	Не ниже 0,5-0,8
2	Отношение суммарных обязательств к суммарным активам	0,55	0,56	0,82	Не выше 0,2-0,5
3	Коэффициент финансовой активности (плечо финансового рычага)	1,22	1,28	4,55	Не выше 0,25-1

Определившиеся значения коэффициентов финансовой устойчивости свидетельствуют о средней финансовой зависимости акционерного общества от кредиторов.

Показатели деловой активности.

Коэффициенты деловой активности позволяют проанализировать, насколько эффективно акционерное общество использует свои средства.

Оборачиваемость чистого оборотного капитала (количество раз) показывает, насколько эффективно акционерное общество использует инвестиции в оборотный капитал и как это влияет на рост продаж. Чем выше значение этого коэффициента, тем более эффективно акционерное общество использует чистый оборотный капитал.

Оборачиваемость чистого оборотного капитала = Выручка (ПУ.2110) / Чистый оборотный капитал.

Величина показателя по состоянию на 31.12.2020 г. определилась на уровне 8,93.

Оборачиваемость основных средств (количество раз) характеризует эффективность использования акционерным обществом имеющихся в распоряжении основных средств. Чем выше значение коэффициента, тем более эффективно акционерное общество использует основные средства.

Оборачиваемость основных средств = Выручка (ПУ.2110) / Основные средства.

Величина показателя по состоянию на 31.12.2020 г. а определилась на уровне 8,53.

Оборачиваемость активов (количество раз) характеризует эффективность использования акционерным обществом всех имеющихся ресурсов независимо от источников их привлечения. Данный коэффициент показывает, сколько раз в год совершается полный цикл производства и обращения, приносящий соответствующий эффект в виде прибыли.

Оборачиваемость активов = Выручка (ПУ.2110) / Суммарные активы (Б.1600).

Величина показателя по состоянию на 31.12.2020г. определилась на уровне 0,79.

Оборачиваемость краткосрочной дебиторской задолженности (дней) показывает среднее число дней, требуемое для взыскания задолженности. Чем меньше значение, тем быстрее краткосрочная дебиторская задолженность обращается в

денежные средства, и повышается ликвидность оборотных средств акционерного общества. Высокое значение коэффициента может свидетельствовать о трудностях с взысканием средств по счетам дебиторов. Оборачиваемость краткосрочной дебиторской задолженности = $[(\text{Краткосрочная дебиторская задолженность} / \text{Выручка (ПУ.2110)}) \times 360]$.

Величина показателя по состоянию на 31.12.2020 г. определилась на уровне 76,95.

Расчитанные показатели деловой активности сведены в таблице 4.

Таблица 4. Показатели деловой активности

№	Наименование показателя	2018 год	2019 год	2020 год	Рекомендуемые значения
1	Оборачиваемость чистого оборотного капитала (раз)	2,22	3,4	8,93	Увеличение
2	Оборачиваемость основных средств (раз)	15,0	27,15	8,53	Увеличение
3	Оборачиваемость активов (раз)	0,88	1,33	0,79	Увеличение
4	Оборачиваемость краткосрочной дебиторской задолженности (дней)	39,3	42,9	72,98	Снижение

Рентабельность.

Коэффициенты рентабельности показывают, насколько прибыльна деятельность акционерного общества.

Коэффициент рентабельности внеоборотных активов = $\text{Чистая прибыль (ПУ.2400)} / \text{Внеоборотные активы [Итого внеоборотные активы (Б.1100) + Долгосрочная дебиторская задолженность]}$.

Коэффициент рентабельности заемного капитала = $\text{Чистая прибыль (ПУ.2400)} / (\text{Долгосрочные обязательства (Б.1400)} + \text{Текущие обязательства (Б.1500)})$.

Коэффициент рентабельности собственного капитала = $\text{Чистая прибыль (ПУ.2400)} / \text{Собственный капитал (Б.1300)}$.

Уровень рентабельности по итогам работы акционерного общества сведены в таблице 5.

Таблица 5. Коэффициенты рентабельности

№	Наименование показателя	2018 г.	2019 г.	2020 г.	Рекомендуемые значения
1	Коэффициент рентабельности внеоборотных активов	48,8%	317,0%	137,84%	Увеличение
2	Коэффициенты рентабельности заемного капитала	5,9%	32,1%	18,8%	Увеличение
3	Коэффициент рентабельности собственного капитала	7,2%	41,4%	82,65%	Увеличение

По результатам работы за 2020 год, несмотря на инвестиционный период и достаточно большой объем финансовых вложений, у Общества сложилась положительная величина уровня рентабельности. Финансовые и производственные показатели АО МГКЛ ломбард «Мосгорломбард» за 2020 год свидетельствуют о стабильном развитии Общества.

12. Структура акционерного общества.

Информация обо всех формах участия общества в коммерческих и некоммерческих организациях:

По состоянию на 31.12.2020г. АО МГКЛ ломбард «Мосгорломбард» не имеет дочерних обществ.

Финансовые параметры участия, основные сведения о соответствующих организациях:

Полное фирменное наименование	Основные виды деятельности	Выручка за 2020г. тыс.руб.	Чистая прибыль (убыток) за 2020г., тыс.руб.	Размер полученных в отчетном году дивидендов
Общество с ограниченной ответственностью «Мосгор»	Скупочная деятельность	0	0	Не выплачивались
Общество с ограниченной ответственностью «Скупка»	Скупочная деятельность	0	0	Не выплачивались

В июле 2020г. в связи с ликвидацией указанных дочерних обществ, осуществлено выбытие финансовых вложений в размере 200 тыс.руб.

13. Информация о совершенных Обществом в отчетном году крупных сделках, в том числе перечень совершенных обществом в отчетном году сделок, признаваемых в соответствии с Федеральным законом от 26.12.1995 N 208-ФЗ "Об акционерных обществах" крупными сделками, а также иных сделок, на совершение которых в соответствии с уставом общества распространяется порядок одобрения крупных сделок:

Сделок, признаваемых в соответствии с Федеральным законом "Об акционерных обществах" крупными и необходимость одобрения которых уполномоченным органом управления акционерного общества предусмотрена главой X Федерального закона "Об акционерных обществах", в 2020 году Обществом не совершалось.

14. Информация о заключенных обществом в отчетном году сделках, в совершении которых имеется заинтересованность, в том числе перечень совершенных обществом в отчетном году сделок, признаваемых в соответствии с Федеральным законом от 26.12.1995 N 208-ФЗ "Об акционерных обществах" сделками, в совершении которых имеется заинтересованность:

Сделок, признаваемых в соответствии с Федеральным законом "Об акционерных обществах" сделками, в совершении которых имелась заинтересованность, и необходимость одобрения которых уполномоченным органом управления акционерного общества предусмотрена главой XI Федерального закона "Об акционерных обществах", в 2020 году Обществом не совершалось.

15. Информация о распределении прибыли Общества, полученной в отчетном году, в том числе:

Вопрос о распределении чистой прибыли, полученной по итогам работы за 2020г. планируется вынести на рассмотрение годовому общему собранию акционеров. Предлагаемый к распределению за 2020 год размер чистой прибыли составляет 47 439 тыс.руб.

Чистая прибыль не направлялась в резервный фонд, в иные фонды общества, и на реализацию инвестиционных проектов общества.

16. Описание основных факторов риска, связанных с деятельностью акционерного общества.

В Обществе действует интегрированная система управления рисками, основанная на анализе и оценке возможных факторов, способных существенно повлиять на показатели производственной и финансово-хозяйственной деятельности АО МГКЛ ломбард «Мосгорломбард».

Риск-менеджмент Общества основан на выявлении и предупреждении потенциальных рисков, что дает возможность корректировать бизнес-планирование и инвестиционную деятельность.

При анализе потенциальных рисков рассматриваются внешние и внутренние факторы.

К внешним относятся рыночные, отраслевые, социально-экономические, политические, финансовые, конъюнктурные и другие условия деятельности Общества.

Внутрикорпоративными факторами являются управленческие, производственные, кадровые, социальные, экологические и другие.

Приоритет в области управления рисками: развитие механизмов системного подхода к выявлению, оценке и предупреждению/минимизации рисков, связанных с деятельностью Общества.

На деятельность Общества оказывают влияние следующие факторы риска:

Страновые и региональные риски.

Общество зарегистрировано и осуществляет свою деятельность в Российской Федерации. Основные производственные активы Общества находятся, и основная производственная деятельность осуществляется на территории г. Москвы.

Политическая ситуация в Российской Федерации является стабильной. Риски возможного военного конфликта, введения чрезвычайного положения или забастовки в регионе основной деятельности Общества оцениваются как низкие. Географические особенности региона основной деятельности Общества не характеризуются повышенной опасностью стихийных бедствий, которые могут оказать существенное влияние на нормальную производственную деятельность.

Войны, конфликты, отставка или смена правительства, выборы, смена политического и экономического курса страны, и т.д., для Общества незначительны, поскольку Общество успешно ведет свою деятельность с 1924 года.

Финансовые риски.

Основные финансовые риски деятельностью Общества связаны с колебаниями валют, мировых цен на золото, инфляцией, а также стабильностью банковской системы.

Существенные изменения курсов обмена иностранных валют и снижение цен на золото влияют на снижение кредитного портфеля Общества и, как следствие, ведут к уменьшению прибыли и снижению возможности Общества по обслуживанию долгов.

Существующий в настоящее время уровень инфляции не оказывает существенного негативного влияния на финансовое положение Общества.

Общество постоянно привлекает заемные средства для осуществления операционной деятельности, при этом Общество испытывает трудности с привлечением заемных средств от банковского сектора ввиду отсутствия залогового обеспечения, в связи с чем, вынуждено привлекать займы от юридических лиц по стоимости, значительно превышающей среднерыночную стоимость банковских кредитов.

При планировании своей деятельности и формировании бюджетов, Общество учитывает текущую и прогнозную ситуацию на финансовых рынках и старается поддерживать доступ к широкому кругу источников финансирования для обеспечения возможности привлечения денежных средств на оптимальных условиях.

Экономический кризис, спад промышленного производства, снижение благосостояния населения благоприятно сказываются на деятельности Общества, в связи с тем, что в указанный период банковский сектор, как правило, ограничивает кредитование физических лиц, и поток клиентов в ломбарды увеличивается.

В 2020 году Общество, как и вся экономика, столкнулась с беспрецедентным шоком в виде пандемии коронавируса. Однако, пандемия не оказала существенного влияния на экономические показатели Общества в 2020 году, т.к. ломбард оперативно смог перестроить свои процессы, чтобы, с одной стороны, минимизировать риски для жизни и здоровья своих клиентов и сотрудников, а с другой – обеспечить полноценную дистанционную работу на период самоизоляции.

Правовые риски.

В настоящий момент Общество не ожидает существенных изменений, связанных с порядком изменения налогового законодательства, которые могут оказать негативное влияние на деятельность Общества.

Существует риск усиления регуляторных функций Банка России: снижение значения предельной стоимости кредитов может привести к снижению доходности бизнеса, а увеличение форм отчетности, предоставляемой в Банк России и переход на новые стандарты бухгалтерского учета - к увеличению операционных расходов в части расширения штата сотрудников и приобретения (или разработки) программного обеспечения.

У Общества отсутствует риск возникновения судебных производств, которые могут оказать существенное влияние на его деятельность.

Риск потери деловой репутации (репутационный риск) оценивается как достаточно низкий, в связи с тем, что Общество является одной из старейших компаний с более чем 94-х летней историей, и зарекомендовало себя как надежный и стабильный партнер среди потенциальных клиентов.

Представление потребителей о качестве предоставляемых Обществом услуг оказывает прямое влияние на объемы реализации и прибыльность. Общество осуществляет постоянный мониторинг качества оказываемых услуг, расширяет комплекс оказываемых клиентам услуг и предпринимает иные меры по улучшению качества обслуживания. Общество постоянно информирует клиентов и контрагентов Компании о своей деятельности путем публикации материалов и пресс-релизов в сети Интернет а также через мобильные приложения.

Риски, связанные с деятельностью эмитента, помимо указанных выше, иные риски, связанные с деятельностью эмитента, Обществом не выявлены.

Общество формирует экспертную оценку размера каждого риска, вероятность его наступления и предлагаемые мероприятия по снижению и управлению.

17. Информация о неоконченных судебных разбирательствах, в которых общество выступает в качестве ответчика по иску о взыскании задолженности, с указанием общей суммы предъявленных требований:

Перечень судебных споров у АО МГКЛ ломбард «Мосгорломбард» по состоянию на 31.12.2020г.

№	Наименование Истца	Основания тяжбы, предмет спора	Оспариваемая сумма	Текущее состояние
1	Заявитель АО МГКЛ «Мосгорломбард»	Административное правонарушение	30 000 руб.	Рассмотрено
2	Заявитель АО МГКЛ «Мосгорломбард»	Административное правонарушение	10 000 руб.	Рассмотрено
3	Заявитель АО МГКЛ «Мосгорломбард»	Административное правонарушение	200 000 руб.	Рассмотрено
4	ГОСУДАРСТВЕННОЕ БЮДЖЕТНОЕ УЧРЕЖДЕНИЕ ГОРОДА МОСКВЫ "ЖИЛИЩНИК РАЙОНА ОЧАКОВО-МАТВЕЕВСКОЕ	Задолженность по договору	41 948,57	Рассмотрено

18. Сведения о соблюдении Кодекса корпоративного поведения.

Собственный кодекс корпоративного управления у Общества отсутствует. Несмотря на это, Обществом выполняется ряд рекомендаций Кодекса корпоративного управления рекомендованный Банком России, а именно:

Общество обеспечивает равное и справедливое отношение ко всем акционерам при реализации ими права на участие в управлении обществом

Реализация акционерами права на доступ к документам и информации Общества не сопряжена с неоправданными сложностями, а также другие положения Кодекса корпоративного управления.

Совет директоров осуществляет стратегическое управление Обществом, определяет основные принципы и подходы к организации в Обществе системы управления рисками и внутреннего контроля, контролирует деятельность исполнительных органов общества, а также реализует иные ключевые функции.

Совет директоров отвечает за принятие решений, связанных с назначением и освобождением от занимаемых должностей исполнительных органов, в том числе в связи с ненадлежащим исполнением ими своих обязанностей.

Совет директоров подотчетен акционерам Общества.

Информация о работе Совета директоров раскрывается и предоставляется акционерам.

Председатель совета директоров доступен для общения с акционерами общества.

Состав совета директоров Общества является сбалансированным, в том числе по квалификации его членов, их опыту,

знаниям и деловым качествам, и пользоваться доверием акционеров.

Председатель совета директоров принимает все необходимые меры для своевременного предоставления членам совета директоров информации, необходимой для принятия решений по вопросам повестки дня.

Все члены совета директоров имеют в равной степени возможность доступа к документам и информации Общества.

Заседания совета директоров проводятся по мере необходимости, с учетом масштабов деятельности и стоящих перед Обществом в определенный период времени задач.

Общество и его деятельность являются прозрачными для акционеров, инвесторов и иных заинтересованных лиц.

Вплоть до прекращения обязательства для непубличных компаний раскрывать информацию Общество своевременно раскрывало полную, актуальную и достоверную информацию об Обществе для обеспечения возможности принятия обоснованных решений акционерами общества и инвесторами.

Раскрытие Обществом информации осуществлялось в соответствии с принципами регулярности, последовательности и оперативности, а также доступности, достоверности, полноты и сравнимости раскрываемых данных.

Обществу не использовано формальный подход при раскрытии информации и раскрывает существенную информацию о своей деятельности, даже если раскрытие такой информации не предусмотрено законодательством.

К годовому отчету дополнительно приложены следующие документы, характеризующие финансово-хозяйственную деятельность предприятия (см. Приложения):

- ✓ Бухгалтерская отчетность Общества за 2020 год;
- ✓ Налоговая декларация по налогу на прибыль Общества за 2020 год